



اهداف الصندوق

نمو رأس المال على المدى الطويل

معلومات أساسية عن الصندوق

العملة	الدولار الأمريكي
الحد الأدنى للاشتراك	دولار أمريكي 2000
تاريخ إنشاء الصندوق	أكتوبر 2006م
رسوم الإدارة**	0.30% بالإضافة إلى المصاريف الأخرى
أصول الصندوق	79.55 Mil مليون دولار أمريكي
المؤشر	مؤشر "إم إس سي آي" الإسلامي للأسواق الناشئة من الفئة "إم" (صافي العائد الإجمالي بالدولار الأمريكي)
إشعار الاشتراك/	قبل أو عند الساعة 12:30 ظهراً من يوم العمل السابق ليوم التعامل
الاسترداد	من الإثنين إلى الجمعة
أيام التقويم	يوم العمل السعودي الرابع بعد يوم التعامل ذو العلاقة
يوم دفع قيمة الاسترداد	يوم العمل السعودي الرابع بعد يوم التعامل ذو العلاقة
مستوى المخاطرة	ALEMTEFAB

نسبة الاتعاب الإجمالية	0.40%
نسبة وقيمة مصاريف التعامل	0.02%
نسبة وقيمة استثمار مدير الصندوق	18,006
نسبة الأرباح الموزعة	0.00%
قيمة الأرباح الموزعة	0
نسبة الاقتراض	0.00%

معلومات

www.ncbc.com (92 000 232)

إخلاء مسؤولية:

1. تنبه الأهلي كابيتال أنها في إعداد المعلومات الواردة في هذه الوثيقة (أ) استخدمت معلومات حصلت عليها من جهات أخرى مزودة للخدمات ومن مصادر عامة، (ب) افترضت واعتمدت على دقة واكتمال المعلومات التي قدمت أو توفرت لها لأغراض إعداد هذه الوثيقة، دون التحقق منها بصورة مستقلة (ج) افترضت أن أي توقعات مالية وبيانات مالية أخرى تتعلق بهذه الوثيقة قد أعيدت بالشكل المعقول والمناسب بحيث تعكس أفضل التقديرات المتاحة حالياً والتقديرات الخاصة بالأداء المالي المستقبلي للأوراق المالية المذكورة في هذه الوثيقة كما في تاريخها، (د) لم تجر أي تقييم أو تمييز مستقل لأصول أو خصوم الأوراق المالية المذكورة في هذه الوثيقة، و (هـ) لم تتلق أي تقييم أو تمييز من هذا القبيل، ولا تقدم الأهلي كابيتال ولا أي من الشركات التابعة لها أو أي من مديري أي منها أو مسؤوليها أو موظفيها أو وكلائها ("مجموعة البنك الأهلي التجاري") أي بيان أو ضمان، صريح أو ضمني، بشأن أي مما يلي: (1) إمكانية تحقيق أو معوقية التقديرات المستقبلية أو أهداف الإدارة أو التقديرات أو التوقعات أو العوائد المشار إليها في هذه الوثيقة، إن وجدت، أو (2) دقة أو اكتمال أي من المعلومات الواردة في هذه الوثيقة، أو أي معلومات شفهية تتعلق بها أو أي بيانات تنتج عن أي منها. وعلاوة على ذلك، لا يتحمل أي من أعضاء مجموعة البنك الأهلي التجاري ولن يقبل أي مسؤولية قانونية أو غيرها أو أي التزام (سواء بصفة تعاقدية أو بحكم الضرر أو غير ذلك) في ما يتعلق بهذه المسائل.

2. شركة الأهلي المالية (الأهلي كابيتال) هي شركة مرخصة من قبل هيئة السوق المالية ترخيص رقم 37- 06046 وعنوان مركزها الرئيسي المسجل: شارع الملك سعود بالرياض ، ص ب 22216 ، الرياض 11495 ، المملكة العربية السعودية. إن الأداء السابق ليس بالضمانة دليلاً على الأداء في المستقبل. إن قيمة الاستثمار في صندوق الاستثمار متغيرة وقد تخضع للزيادة أو النقص. إن قيمة الورقة المالية يمكن أن تتعرض لانخفاض مفاجئ وكبير قد يؤدي لخسارة تساوي المبلغ المستثمر. وخسارة المستثمر قد لا تقتصر على كامل المبلغ الذي استثمره أو أودعه أصلاً، وأنه قد يضطر إلى دفع المزيد. إن دخل الورقة المالية يمكن أن يتغير وأنه يمكن استخدام جزء من رأس المال المستثمر لدفع ذلك الدخل. إن الأسعار أو القيمة أو الدخل يمكن أن تنخفض، وقد يسترد المستثمر مبلغاً أقل من المبلغ الذي استثمره. إنه قد يصعب على المستثمر بيع الورقة المالية أو تحويلها إلى نقد والحصول على معلومات موثوق بها حول قيمة الورقة المالية، أو مدى المخاطر التي تكون معرضة لها. إن التغيير في أسعار العملات يمكن أن يؤدي إلى تأثير سلبي على قيمة أو سعر أو دخل الورقة المالية. رسوم/مصاريف الخدمة والأداء قد تنطبق على الصندوق. إن هذا الصندوق قد لا يكون ملائماً لجميع الأشخاص الذين يتلقون الإعلان، وإذا كانت لديك شكوك فغليك الرجوع إلى مستشارك الاستثماري. شركة الأهلي المالية (الأهلي كابيتال) تمتلك أو يمكن أن تمتلك مركزاً استثمارياً، أو حصة في الأوراق المالية المعنية، أو في أوراق مالية ذات علاقة أو / و قدمت خلال الإثني عشر شهراً السابقة مشورة مهمة أو خدمات أعمال أوراق مالية لمصدر الأوراق المالية المعنية ذات علاقة. لمزيد من المعلومات عن الصندوق تجدونها في الشروط والأحكام الخاصة بالصندوق ذات العلاقة حيث يجب قراءتها بحرص قبل الشروع في الاستثمار، وعند قراءتكم للشروط والأحكام تأمل قراءة الجزء المتعلق بإبرز مخاطر الصندوق التي ينطوي عليها الاستثمار في الصندوق. بإمكانكم الحصول على نسخة من الشروط والأحكام الخاصة بالصندوق من خلال زيارتكم لموقعنا www.ncbc.com أيضاً بإمكانكم الحصول على التقارير المالية الخاصة بالصندوق عند إصدارها من خلال الطلب من مدير الصندوق أو زيارتكم لموقع www.tadawul.com.sa.

*تفاصيل أكبر 10 ممتلكات وتوزيعات الأصول للقطاعات كما في بداية الربع .
**يمكن تخفيض رسوم الإدارة بناء على تقدير مدير الصندوق. لمزيد من المعلومات حول رسوم الإدارة، يرجى الرجوع إلى القوائم المالية للصندوق.

ملاحظة: "آخر تاريخ لتقييم الصندوق يمكن أن يكون مختلفاً عن تاريخ هذا التقرير"

الأداء

العائد التراكمي

العائد غير سنوي لأي فترة أقل من سنة	شهر	3 أشهر	6 أشهر	9 أشهر
الصندوق	9.72%	22.11%	38.12%	67.29%
المؤشر	9.30%	21.26%	37.91%	67.09%

العائد لكل سنة

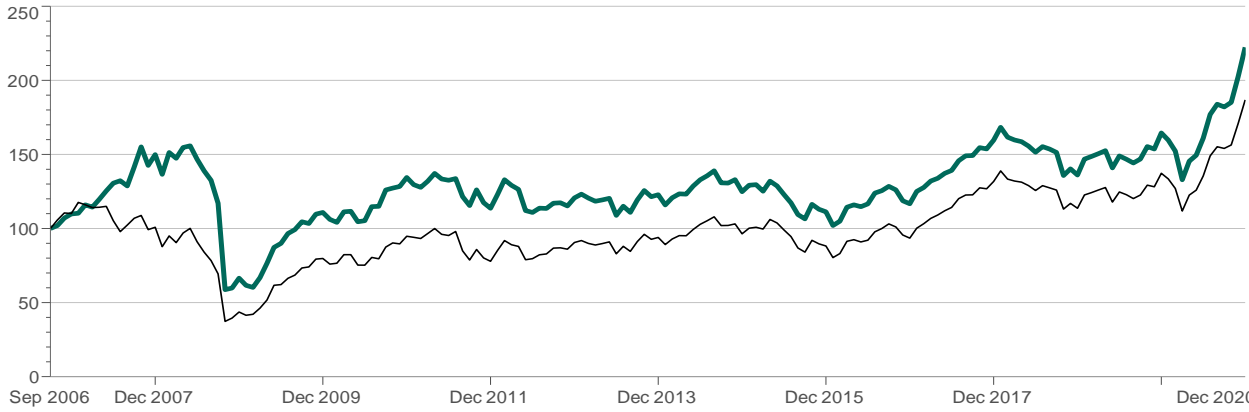
العائد لكل سنة	بداية السنة الحالية	2019	2018	2017	منذ الإصدار
الصندوق	35.16%	20.86%	-14.75%	36.80%	5.77%
المؤشر	36.09%	20.76%	-13.73%	40.92%	4.48%

أداء الصندوق

Manager Performance

October 2006 - December 2020 (Single Computation)

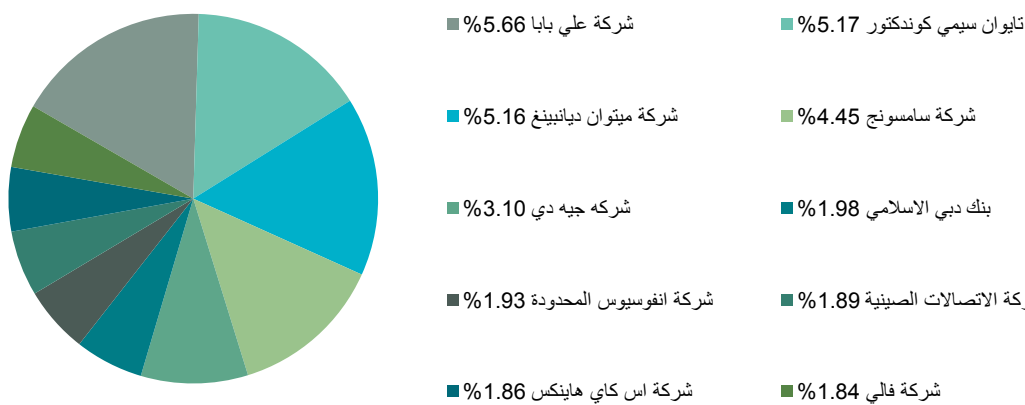
- AlAhli Emerging Markets Trading Equity Fund — MSCI EM Islamic M-Series



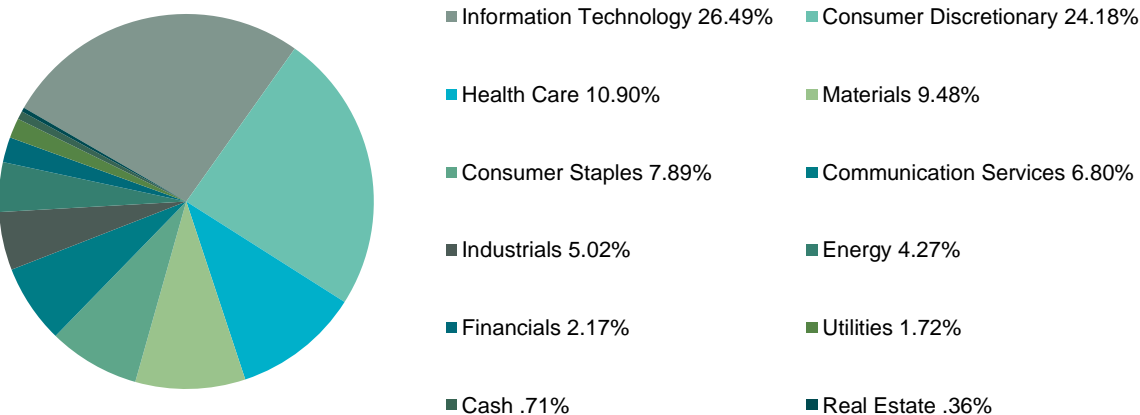
تحليل إحصائي

مقابل المؤشر	سنة	3 سنوات	5 سنوات	10 سنوات
معامل ألفا	-1.40%	-0.74%	-1.08%	-1.52%
معامل بيتا	1.03	1.01	0.99	0.96
معامل الارتباط	99.88%	99.87%	99.48%	97.70%
مؤشر المعلومات	-0.9	-0.92	-1.11	-0.72
نسبة الانحراف عن المؤشر	1.04%	0.72%	1.21%	2.60%
عوائد زائدة	-0.94%	-0.67%	-1.34%	-1.86%
معدل إنجاز المدير	50.00%	33.33%	33.33%	30.83%

تفاصيل أكبر 10 ممتلكات*



توزيع القطاعات*



ملاحظة: "آخر تاريخ لتقييم الصندوق يمكن أن يكون مختلفاً عن تاريخ هذا التقرير"